

LedKolor

Merci tout d'abord, de la confiance et de l'intérêt que vous portez aux produits **Star Way**.

PRESENTATION

Le **LedKolor** est tube de LED tricolore spécialement conçu pour des applications extérieures ou intérieures.

Le Line **Director DMX LedKolor** est un boîtier de commande DMX capable de contrôler jusqu'à 4000 **LedKolor**. Pour un bon fonctionnement du système, il faut prévoir une alimentation en série optionnelle **Booster LedKolor** tous les 8 tubes (ou 8 mètres de câbles).

CONDITIONS D'UTILISATION

Veillez lire attentivement ce manuel d'instructions avant d'installer ou d'utiliser votre appareil.

Toute personne impliquée dans l'installation ou la maintenance de ces produits doit suivre les instructions de ce manuel.

Veillez utiliser l'emballage d'origine du produit si l'appareil doit être transporté.

Toute modification de l'appareil, interne ou externe, est interdite pour d'évidentes raisons de sécurité.

Important

Le fabricant ne sera pas tenu responsable des dommages causés par le non-respect des notes de ce manuel ou par une modification de l'appareil.

Les dommages dus à une modification de l'appareil ne sont pas pris en charge par la garantie.

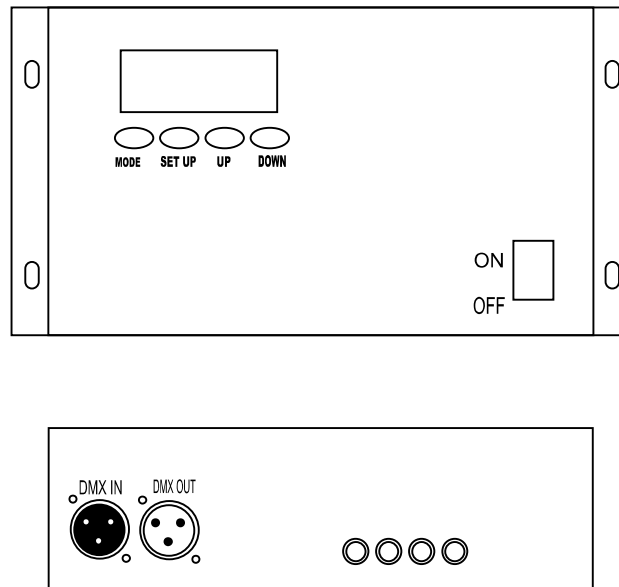
Vérifier de ne jamais raccorder le **Director DMX LedKolor** sur une tension d'alimentation supérieure à celle indiquée sur l'appareil.

S'assurer que le câble d'alimentation n'est pas endommagé par des entailles ou des éraflures. Vérifier régulièrement l'état de l'appareil et de son câble d'alimentation.

Toujours raccorder le **LedKolor** à sa structure porteuse avec une élingue de sécurité.

Mode opérationnel

Toutes les fonctions du **Director DMX LedKolor** sont accessibles à l'aide des 4 touches du panneau supérieur (MODE, SET UP, UP et DOWN)



Programme

Touche SET UP:

La touche **SET UP** permet d'ajuster les paramètres de défilement du séquenceur sélectionné.

RUN SPEED : Vitesse de défilement de 1 à 100 (de lent vers rapide).

Flash Freq : Vitesse de flash de 1 à 99 (position 100 = pas de flash) .

Touche UP

La touche **UP** incrémente d'une valeur à chaque pression.

Touche DOWN

La touche **DOWN** décrémente d'une valeur à chaque pression.

Touche MODE

La touche **MODE** permet de sélectionner un des différents programmes de défilement des couleurs des **LedKolor** raccordés. Certains programmes ont des sous-menus accessible en appuyant sur la touche **SET UP**. Le défilement des fonctions se fait dans cet ordre :

- **BLACK :** Tous les tubes sont éteints.
- **STATIC RED :** Tous les tubes sont de couleur Rouge.
- **STATIC GREEN :** Tous les tubes sont de couleur Verte.
- **STATIC YELLOW :** Tous les tubes sont de couleur Jaune.
- **STATIC BLUE :** Tous les tubes sont de couleur Bleue.
- **STATIC PURPLE :** Tous les tubes sont de couleur Violette.
- **STATIC CYAN :** Tous les tubes sont de couleur Cyan.
- **STATIC WHITE :** Tous les tubes sont de couleur Blanche.
- **COLOR CHANGE :** Changement de couleur.
⇒ **SET UP** ⇒ **Run Speed: 1 à 100** ⇒ **Flash Freq : 1 à 100.**
⇒ Appuyer sur les touches **UP** et **DOWN** pour sélectionner, puis sur **Mode** pour valider.

- **SLOW FLOW 1 :** Défilement lent de couleur dans un sens.
⇒ **SET UP** ⇒ **Run Speed: 1 à 100** ⇒ **Flash Freq : 1 à 100.**
⇒ Appuyer sur les touches **UP** et **DOWN** pour sélectionner, puis sur **Mode** pour valider.

- **SLOW FLOW 2 :** Défilement lent de couleur dans les deux sens.
⇒ **SET UP** ⇒ **Run Speed: 1 à 100** ⇒ **Flash Freq : 1 à 100.**
⇒ Appuyer sur les touches **UP** et **DOWN** pour sélectionner, puis sur **Mode** pour valider.

- **ROLL CHASE 1:** Défilement de couleur sur chaque tube dans un sens.
⇒ **SET UP** ⇒ **Run Speed: 1 à 100** ⇒ **Flash Freq : 1 à 100.**
⇒ Appuyer sur les touches **UP** et **DOWN** pour sélectionner, puis sur **Mode** pour valider.

- **ROLL CHASE 2:** Défilement de couleur sur chaque tube dans les deux sens.
⇒ **SET UP** ⇒ **Run Speed: 1 à 100** ⇒ **Flash Freq : 1 à 100.**
⇒ Appuyer sur les touches **UP** et **DOWN** pour sélectionner, puis sur **Mode** pour valider.

- **MULTICOLOR :** Séquenceur multicolore.
⇒ **SET UP** ⇒ **Run Speed: 1 à 100** ⇒ **Flash Freq : 1 à 100.**
⇒ Appuyer sur les touches **UP** et **DOWN** pour sélectionner, puis sur **Mode** pour valider.

- **FAST FLOW 1 :** Défilement rapide de couleur dans un sens.
⇒ **SET UP** ⇒ **Run Speed: 1 à 100** ⇒ **Flash Freq : 1 à 100.**
⇒ Appuyer sur les touches **UP** et **DOWN**, puis sur **Mode** pour valider.

- **FAST FLOW 2 :** Défilement rapide de couleur dans les deux sens.
⇒ **SET UP** ⇒ **Run Speed: 1 à 100** ⇒ **Flash Freq : 1 à 100.**
⇒ Appuyer sur les touches **UP** et **DOWN** pour sélectionner, puis sur **Mode** pour valider.

- **2 COLOR CHASE :** Séquenceur de 2 couleurs.
⇒ **SET UP** ⇒ **Run Speed: 1 à 100** ⇒ **Flash Freq : 1 à 100.** ⇒ **Color Sort** (association de couleurs): **0 à 20**
0= Rouge + Vert ; 1= Rouge + Jaune ; 2= Rouge + Bleu ; 3= Rouge + Violet ; 4= Rouge + Cyan ; 5= Rouge + Blanc ; 6= Vert + Jaune ; 7= Vert + Bleu ; 8= Vert + Violet ; 9= Vert + Cyan ; 10= Vert + Blanc ; 11= Jaune + Bleu ; 12= Jaune + Violet ; 13= Jaune + Cyan ; 14= Jaune + Blanc ; 15= Bleu + Violet ; 16= Bleu + Cyan ; 17= Bleu + Blanc ; 18= Cyan + Violet ; 19= Blanc + Violet ; 20= Cyan + Blanc
⇒ Appuyer sur les touches **UP** et **DOWN** pour sélectionner, puis sur **Mode** pour valider.

- **2 COLOR FLOW :** Défilement successif de 2 couleurs.
 ⇒ SET UP ⇒ Run Speed: 1 à 100 ⇒ Flash Freq : 1 à 100. ⇒ Color Sort (association de couleurs): 0 à 20
 0= Rouge + Vert ; 1= Rouge + Jaune ; 2= Rouge + Bleu ; 3= Rouge + Violet ; 4= Rouge + Cyan ; 5= Rouge + Blanc ; 6= Vert + Jaune ; 7= Vert + Bleu ; 8= Vert + Violet ; 9= Vert + Cyan ; 10= Vert + Blanc ; 11= Jaune + Bleu ; 12= Jaune + Violet ; 13= Jaune + Cyan ; 14= Jaune + Blanc ; 15= Bleu + Violet ; 16= Bleu + Cyan ; 17= Bleu + Blanc ; 18= Cyan + Violet ; 19= Blanc + Violet ; 20= Cyan + Blanc
 ⇒ Appuyer sur les touches UP et DOWN pour sélectionner, puis sur Mode pour valider.

- **COLOR FADE :** Fondu enchaîné de couleurs.
 ⇒ SET UP ⇒ Run Speed: 1 à 100 ⇒ Flash Freq : 1 à 100.
 ⇒ Appuyer sur les touches UP et DOWN pour sélectionner, puis sur Mode pour valider.

- **AUTO PROGRAM :** Défilement automatique de tous les modes de séquence.
 ⇒ SET UP ⇒ Unit Time (boucle) : 1 à 20 fois/programme.
 ⇒ Appuyer sur les touches UP et DOWN pour sélectionner, puis sur Mode pour valider.

- **SYSTEM MODE :** Permet le réglage de l'adresse DMX et du nombre de tubes à contrôler.
 ⇒ SET UP ⇒ DMX channel : 0 à 508.
 ⇒ Appuyer sur les touches UP et DOWN pour sélectionner la valeur.
 ⇒ SET UP ⇒ Tube Amount (Nombre de tube sur la ligne): de 1 à 4000.
 ⇒ Appuyer sur les touches UP et DOWN pour sélectionner la valeur.
 ⇒ SET UP ⇒ SET ADDRESS: YES ou NO
 ⇒ Appuyer sur les touches UP pour valider ou DOWN pour sortir.

Utilisation en Mode DMX

L'utilisation du **LedKolor** en MODE DMX nécessite 4 canaux.

DMX channel 1 : Sélection des programmes

DMX channel 2 : Vitesse de défilement

DMX channel 3 : Fréquence de flash

DMX channel 4 : Sélection des combinaisons de couleurs selon le programme.

Activation du mode DMX se fait à l'aide de la touche **MODE** pour sélectionner la fonction **SYSTEM MODE**, appuyer ensuite sur la touche **SET UP** pour entrer dans le menu **SET ADDRESS**, valider ou annuler en appuyant sur la touche correspondant au **YES** ou **NO** à l'aide des touches **UP** et **DOWN**.

Amount tube : Nombre de tube connecté de 1 à 4000.

DMX Address : Adresse DMX de départ de 1 à 512.

Pour désactiver la fonction DMX, il suffit de rentrer l'adresse DMX : 0, puis appuyer sur la touche YES pour valider.

Programme de Défilement	Valeur du DMX 1	Valeur dmx	Effet
BLACK :	0-12		Tous les tubes sont éteints.
Static Red	13-25		Tous les tubes sont de couleur Rouge.
		DMX 2	0-255 Réglage de la vitesse de Lent à Rapide
		DMX 3	0-254 Réglage de la vitesse de flash des tubes 255 Pas de flash
		DMX 4	Pas de fonction
Static Green	26-38		Tous les tubes sont de couleur Verte.
		DMX 2	0-255 Réglage de la vitesse de Lent à Rapide
		DMX 3	0-254 Réglage de la vitesse de flash des tubes 255 Pas de flash
		DMX 4	Pas de fonction
Static Yellow	39-51		Tous les tubes sont de couleur Jaune.
		DMX 2	0-255 Réglage de la vitesse de Lent à Rapide
		DMX 3	0-254 Réglage de la vitesse de flash des tubes 255 Pas de flash
		DMX 4	Pas de fonction
Static Blue	52-64		Tous les tubes sont de couleur Bleue.
		DMX 2	0-255 Réglage de la vitesse de Lent à Rapide
		DMX 3	0-254 Réglage de la vitesse de flash des tubes 255 Pas de flash
		DMX 4	Pas de fonction
Static Purple	65-77		Tous les tubes sont de couleur Violette.
		DMX 2	0-254 Réglage de la vitesse de Lent à Rapide
		DMX 3	255 Réglage de la vitesse de flash des tubes Pas de flash
		DMX 4	Pas de fonction
Static Cyan	78-90		Tous les tubes sont de couleur Cyan.
		DMX 2	0-254 Réglage de la vitesse de Lent à Rapide
		DMX 3	255 Réglage de la vitesse de flash des tubes Pas de flash
		DMX 4	Pas de fonction
Static white	91-103		Tous les tubes sont de couleur Blanche.
		DMX 2	0-255 Réglage de la vitesse de Lent à Rapide
		DMX 3	0-254 Réglage de la vitesse de flash des tubes 255 Pas de flash
		DMX 4	Pas de fonction
Color change	104-116		Changement de couleur.
		DMX 2	0-255 Réglage de la vitesse de Lent à Rapide
		DMX 3	0-254 Réglage de la vitesse de flash des tubes 255 Pas de flash
		DMX 4	Pas de fonction

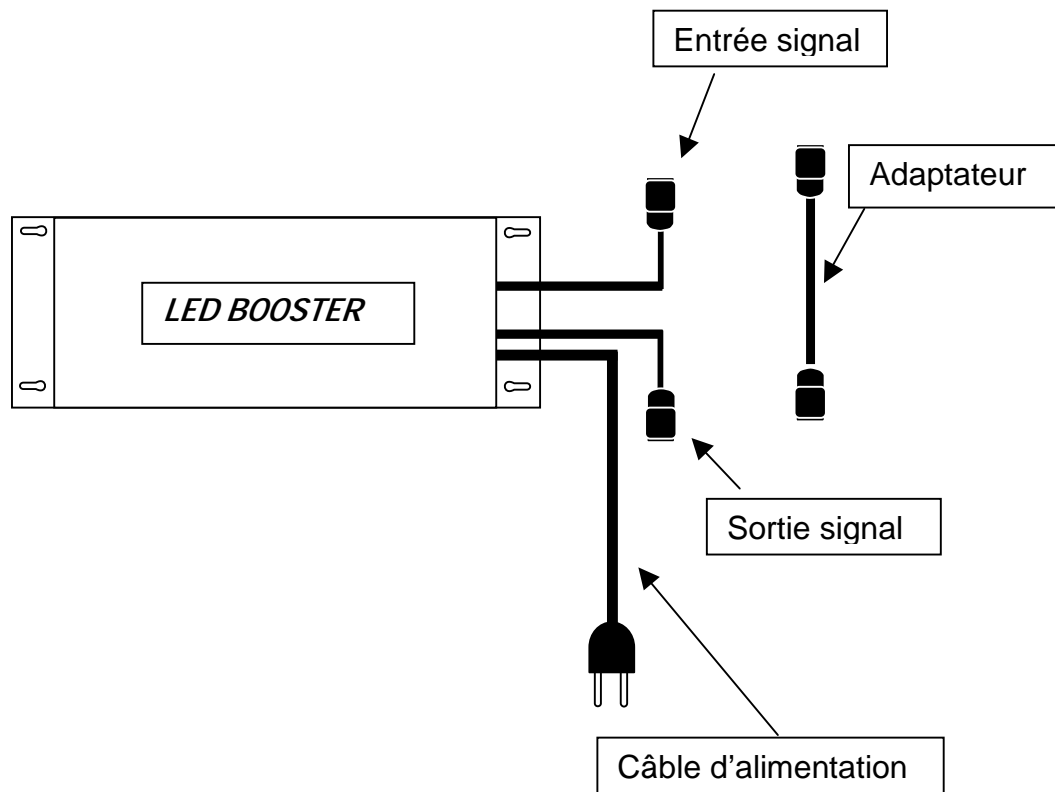
Programme de Défilement	Valeur du DMX 1		Valeur dmx	Effet
Roll chase 1	117-129			Défilement sur toute la longueur des tubes dans un sens.
		DMX 2	0-255	Réglage de la vitesse de Lent à Rapide
		DMX 3	0-254 255	Réglage de la vitesse de flash des tubes Pas de flash
		DMX 4		Pas de fonction
Roll chase 2	130-142			Défilement sur toute la longueur des tubes dans les 2 sens.
		DMX 2	0-255	Réglage de la vitesse de Lent à Rapide
		DMX 3	0-254 255	Réglage de la vitesse de flash des tubes Pas de flash
		DMX 4		Pas de fonction
Flow chase 1	143-155			Défilement sur chaque tube dans un sens.
		DMX 2	0-255	Réglage de la vitesse de Lent à Rapide
		DMX 3	0-254 255	Réglage de la vitesse de flash des tubes Pas de flash
		DMX 4		Pas de fonction
Flow chase 2	156-168			Défilement de couleur sur chaque tube dans les deux sens.
		DMX 2	0-255	Réglage de la vitesse de Lent à Rapide
		DMX 3	0-254 255	Réglage de la vitesse de flash des tubes Pas de flash
		DMX 4		Pas de fonction
Multicolor	169-181			Séquenceur multi-couleurs.
		DMX 2	0-255	Réglage de la vitesse de Lent à Rapide
		DMX 3	0-254 255	Réglage de la vitesse de flash des tubes Pas de flash
		DMX 4		Pas de fonction
Color change 2	182-194 195-207			Changement de couleur régulier
				Changement de couleur irrégulier
		DMX 2	0-255	Réglage de la vitesse de Lent à Rapide
		DMX 3	0-254 255	Réglage de la vitesse de flash des tubes Pas de flash
		DMX 4		Pas de fonction
2 color Chase	208-220			Séquenceur de 2 couleurs.
		DMX 2	0-255	Réglage de la vitesse de Lent à Rapide
		DMX 3	0-254 255	Réglage de la vitesse de flash des tubes Pas de flash
		DMX 4	00-11 12-23 24-35 36-47 48-59 60-71 72-83 84-95	couleurs: Rouge + Vert couleurs: Rouge + Jaune couleurs: Rouge + Bleu couleurs: Rouge + Violet couleurs: Rouge + Cyan couleurs: Rouge + Blanc couleurs: Vert + Jaune couleurs: Vert + Bleu

			96-107 108-119	couleurs: Vert + Violet couleurs: Vert + Cyan
			120-131 132-143 144-155 156-167 168-179 180-191 192-203 204-215 216-227 228-239 240-255	couleurs: Vert + Blanc couleurs: Jaune + Bleu couleurs: Jaune + Violet couleurs: Jaune + Cyan couleurs: Jaune + Blanc couleurs: Bleu + Violet couleurs: Bleu + Cyan couleurs: Bleu + Blanc couleurs: Cyan + Violet couleurs: Blanc + Violet couleurs: Cyan + Blanc
2 color Flow	221-233			Défilement successif de 2 couleurs.
		DMX 2	0-255	Réglage de la vitesse de Lent à Rapide
		DMX 3	0-254 255	Réglage de la vitesse de flash des tubes Pas de flash
		DMX 4	00-11 12-23 24-35 36-47 48-59 60-71 72-83 84-95 96-107 108-119 120-131 132-143 144-155 156-167 168-179 180-191 192-203 204-215 216-227 228-239 240-255	couleurs: Rouge + Vert couleurs: Rouge + Jaune couleurs: Rouge + Bleu couleurs: Rouge + Violet couleurs: Rouge + Cyan couleurs: Rouge + Blanc couleurs: Vert + Jaune couleurs: Vert + Bleu couleurs: Vert + Violet couleurs: Vert + Cyan couleurs: Vert + Blanc couleurs: Jaune + Bleu couleurs: Jaune + Violet couleurs: Jaune + Cyan couleurs: Jaune + Blanc couleurs: Bleu + Violet couleurs: Bleu + Cyan couleurs: Bleu + Blanc couleurs: Cyan + Violet couleurs: Blanc + Violet couleurs: Cyan + Blanc
Fade Color Change	234-246			Changement de couleur en fondu enchaîné.
		DMX 2	0-255	Réglage de la vitesse de Lent à Rapide
		DMX 3	0-254 255	Réglage de la vitesse de flash des tubes Pas de flash
		DMX 4		Pas de fonction
Auto Program :	247-255			Défilement automatique de tous les modes de séquence.
		DMX 2	0-255	Réglage de la vitesse de Lent à Rapide
		DMX 3	0-254	Réglage de la vitesse de flash des tubes

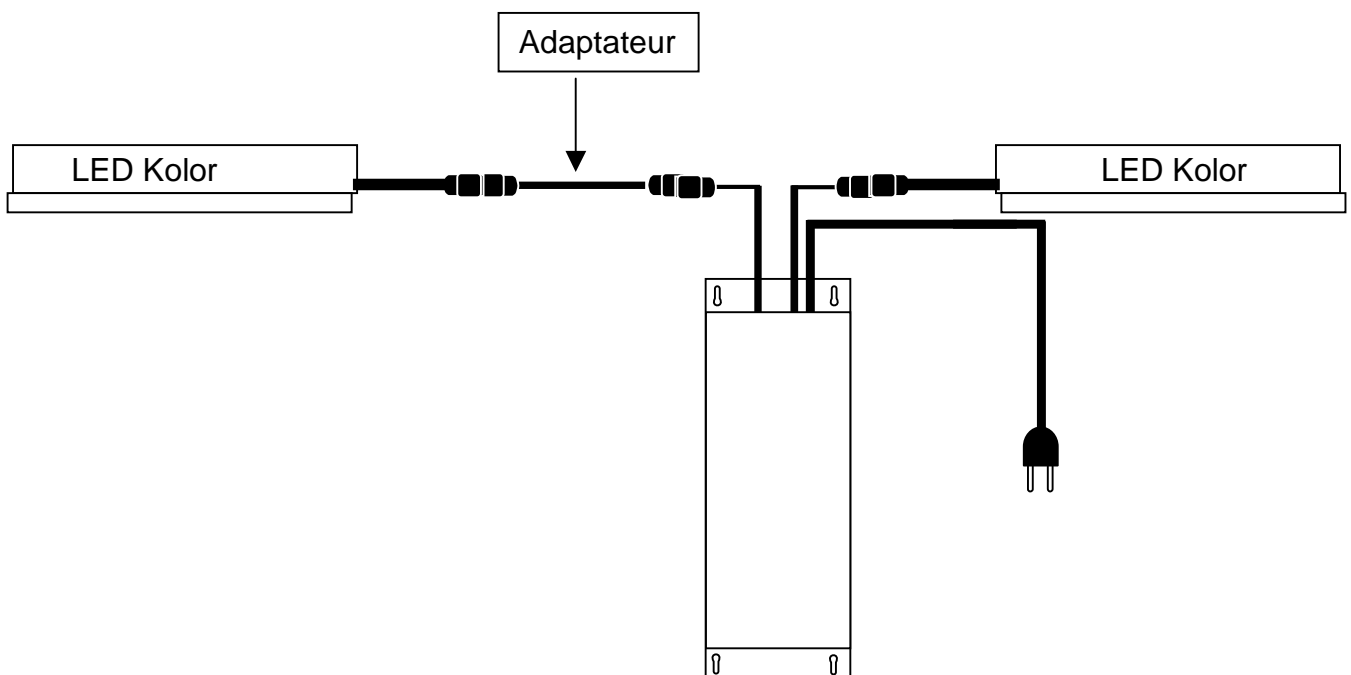
		255	Pas de flash
	DMX 4		Pas de fonction

LED Booster

Pour un bon fonctionnement du système il faut prévoir une alimentation en série en option **Booster LedKolor** tous les 8 tubes.



ATTENTION :
Il faut connecter le câble Adaptateur à la sortie du dernier tube avant d'entrer sur le booster.

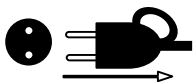




Appareil convenant au montage direct sur des surfaces normalement inflammables.
Projector enables to be rigged or fixed in all normal inflammable surfaces.



Lire attentivement ce manuel d'utilisation avant d'utiliser ce projecteur.
Read carefully this manual before using the projector.



Débrancher l'appareil du réseau électrique avant toute manipulation ou intervention.
Switch off remove the power supply cable before any intervention or lamp changing.

